

# 成大數位學習平臺使用手冊

## 成員互評

---

### 目錄

一、	新增成員互評活動 .....	2
二、	設定 .....	3
三、	學生進行互評 .....	5
四、	教師查看互評結果及小組給分 .....	6
五、	公布成績 .....	9
六、	學生查看互評分數 .....	10
七、	聯絡我們 .....	10

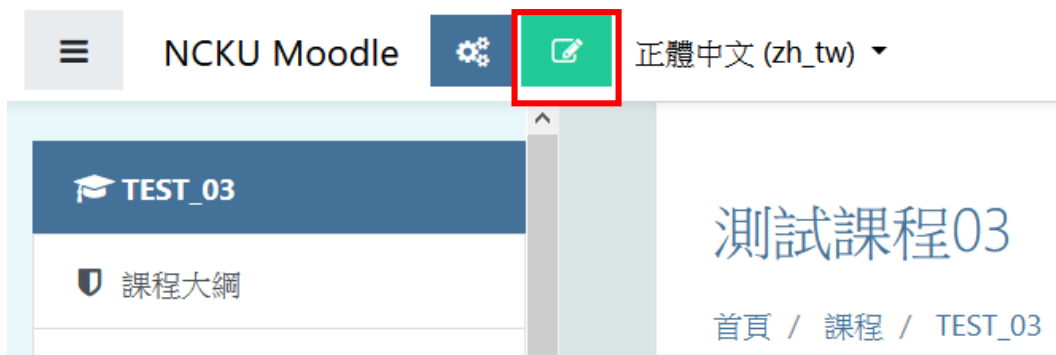
課程活動經常以分組方式進行，大部份都是由教師單方面評分。利用「成員互評」模組，除了教師給分，也加入小組成員互評，活動成績參考互評分數權重計算。

進行「成員互評」活動前，需先建立群組、將學生加入群組，且學生只能屬於一個群組，否則無法參與互評。提供群組上傳檔案、是否允許自評、互評分數所佔的比重，亦可對沒有參與互評的組員扣分，藉此鼓勵學生們皆進行互評。

【註】群組的建立請參考「[群組設定](#)」文件

## 一、 新增成員互評活動

1. 進入課程，點擊上方「啟動編輯模式」按鈕

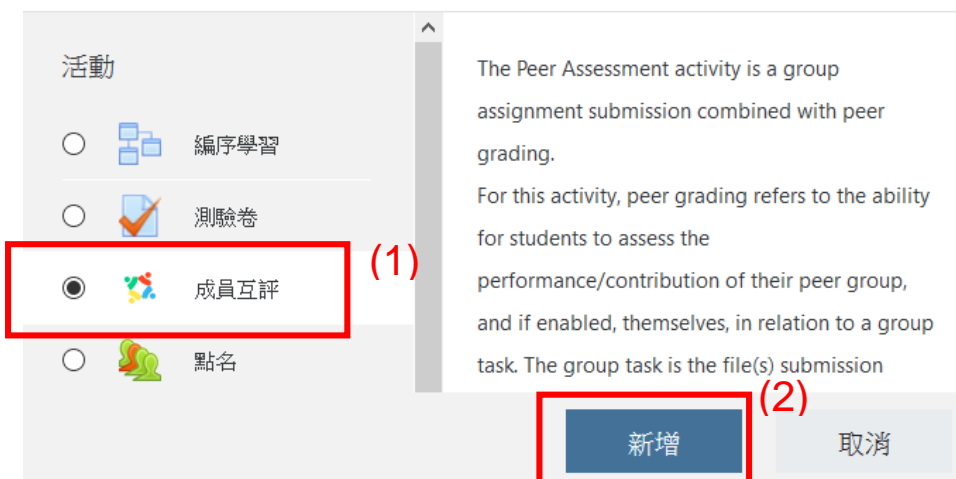


2. 在欲新增的主題，點擊「新增活動或資源」連結



3. 「新增活動或資源」→成員互評

### 新增活動或資源



## 二、設定

### ▼ 一般

成員互評



小組互評

(1)

! 為必要欄位，活動名稱

### ▼ 成員互評設定

提交開始時間



3

05

2021

10

00



啟用

截止時間



4

05

2021

10

00



啟用

最大上傳檔案數



1

是否對自己評分

允許自評



否

(3)

(2)

互評開放時間

### ▼ 成績計算設定

互評分數權重



50%

(4)

互評分數所佔的分數比例

未參與互評的扣分



0%

(5)

若組員沒有參與互評，總分將扣除此比例分數

準則為群組成員互評時的依據，至少需要設定一個評分準則

## ▼ 評分準則設定

被評者是否可看見互評分數及評語(若啟用)。若可見，可選擇匿名或是具名顯示。一旦有提交紀錄，將無法再修改設定

互評分數可見度	?	對學生隱藏
評語	?	關閉

(6)

評分準則 1 的描述	?	<p>↓ A B I T  Ff</p> <p>對小組貢獻程度</p>
評分準則 1 的分數類型	?	ABC(A+為最高分)

(7)

評分準則的說明及分數類型(等第)。可選擇預設的等第項目，也可自行建立。(成績單→量尺，新增量尺) 一旦有提交紀錄，將無法再修改分數類型

### 三、 學生進行互評

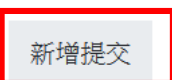
活動建立完成後，點擊活動名稱。



列出此活動的相關資訊，包含未提交名單、提交截止時間。在允許提交時間內，點擊「新增提交」按鈕即可進行互評。若有開放上傳檔案，同組組員皆可上傳檔案。

#### 小組互評

分組	第一組
提交狀態	第一位提交: 測試帳號01 在 2021年 05月 3日(Mon) 15:01. 最後編輯: 2021年 05月 3日(Mon) 15:01. 可編輯: 互評進行中  尚未提交: 測試帳號03, 測試帳號06
截止時間	2021年 05月 4日(Tue) 10:00
剩餘時間	18 小時 58 分鐘
上傳檔案	無上傳檔案



## 作業

作業



檔案

組員皆可上傳檔案

若要新增檔案，請將檔

## 對其它成員進行評分

依據準則進行組員評分

對小組貢獻程度

	F	C	B-	B	B+	A-	A	A+
測試帳號03	<input type="radio"/>	<input type="radio"/>	<input type="radio"/>	<input type="radio"/>	<input checked="" type="radio"/>	<input type="radio"/>	<input type="radio"/>	<input type="radio"/>
測試帳號06	<input type="radio"/>	<input type="radio"/>	<input type="radio"/>	<input type="radio"/>	<input type="radio"/>	<input checked="" type="radio"/>	<input type="radio"/>	<input type="radio"/>

## 評語

請寫下您對群組成員的評語

您所給予的評語只有老師、助教會看到，被評分的組員不會看到

測試帳號03

不錯，好組員

494 character(s) remaining

測試帳號06

易溝通

497 character(s) remaining

給予評語

儲存變更

## 四、 教師查看互評結果及小組給分

以老師身份，進入活動頁面，列出各組互評狀態。點擊小組名稱或功能選單(成績)可查看各組互評分數、進行小組給分。

# 小組互評

截止時間: 2021年 05月 4日(Tue) 10:00

剩餘時間: 18 小時 48 分鐘

查看小組互評分數

分組	# 成員	# 已評分	狀態	成績
第一組	3	3	第一位提交: 測試帳號01 在 2021年 05月 3日(Mon) 15:01. 最後編輯: 2021年 05月 3日(Mon) 15:11.	- [設定]
第二組	3	2	第一位提交: 測試帳號04 在 2021年 05月 3日(Mon) 15:10. 最後編輯: 2021年 05月 3日(Mon) 15:11.	- [設定]

匯出所有群組成績

下載所有檔案

公布所有群組成績

刪除所有提交的内容

進入頁面後，共有 3 個區塊：互評分數、評語、教師評分，以下內容將一一說明：

## 1. 互評分數

列出組員在各評分準則的得分及給分。成績公布後，被評者不一定能看到互評分數，視活動模組的設定而定。

表格中，縱欄代表學生得到的分數。橫欄代表學生給予的分數，「-」代表沒有分數。以下圖為例，測試帳號 03 給予測試帳號 01 「3 分」、測試帳號 06 「4 分」。測試帳號 03 拿到「4 分」及「5 分」。

【註】最低分為 0 分，最高分依準則選擇的成績類型個數而定。以「ABC(A+為最高分)」為例，等第有 F, C, B-, B, B+, A-, A, A+，對應的分數為 0~7

等第	F	C	B-	B	B+	A-	A	A+
分數	0	1	2	3	4	5	6	7

## ▼ 互評分數

上傳檔案



無上傳檔案

不允許自評，所以標示「-」

給予的分數

對小組貢獻程度

得到的分數

	測試帳號01	測試帳號03	測試帳號06
測試帳號01	-	4	5
測試帳號03	3	-	4
測試帳號06	4	5	-

## 2. 評語

列出各組員給予的評語。被評者不一定能看到評語，需視活動模組的設定而定。

### ▼ 評語

由 測試帳號01 給予

測試帳號03 不錯，好組員

測試帳號06 易溝通

由 測試帳號03 給予

測試帳號01 尚可，不積極但可接受

測試帳號06 很好，負責

由 測試帳號06 給予

測試帳號01 主動積極

測試帳號03 認真、負責

評語

## 3. 教師評分

老師進行小組評分、給予評語及回饋檔案，點擊「儲存變更」，系統將自動計算每位組員的成績。教師評分後，成員互評即停止且無法再編輯。

### ▼ 教師評分

此小組的分數(100為最高分)

90

互評分數權重

20

計算後的分數

尚未評分

教師依小組表現給予小組分數。  
系統將參考互評成績，自動計算  
每位組員的得分

給小組的回饋

很好，組員間互相合作

回饋檔案

檔案

若要新增檔案，請將檔案拖放到這裡。

儲存變更

取消



儲存後系統將參考互評成績，自動計算每位組員的得分，以下為成績說明：

▼ 教師評分

此小組的分數(100為最高分)

互評分數權重

可手動修改分數，將覆蓋系統計算的「最後得分」

計算後的分數

名稱	互評權重 ?	依據權重得到的分數 ?	未參與互評的扣分	最後得分	分數修改 ?
測試帳號 01	0.8700	78.30	0%	87.66	<input type="text"/>
測試帳號 03	1.0000	90.00	0%	90.00	<input type="text"/>
測試帳號 06	1.1300	100.00	0%	92.34	<input type="text"/>
總共		268.30		270.00	

「互評權重」：依據得到的互評分數，以演算法計算得到互評權重。

「最後得分」：小組成員得到的成績。






計算方法如下：

參數	計算公式
此小組的分數(100 分為最高分): S	$G1 = S*(100-W) + (S*W)*w$ $G = G1-(G1*P)$
互評分數權重: W	
互評權重: w	
最後得分: G	
未參與互評的扣分:P	
以測試帳號 01 為例：	
$G1 = (90*(100\%-20\%)) + (90*20\%)*0.87 = 72+15.66 = 87.66$ $G = 87.66 - (87.66*0\%) = 87.66$	

【註】互評權重及成績計算請參考 [Score Algorithm-WebPA](#)

## 五、 公布成績

互評成績計算出來後，尚未寫入成績單。老師必須執行「公布成績」將成績寫入成績單，學生才能看到成績。可選擇分組公布或公布所有群組成績。

分組	# 成員	# 已評分	狀態	成績
第一組	3	3	群組給分: [redacted] 在 2021年 05月 3日(Mon) 16:08.	90   (1)
第二組	3	2	第一位提交: 測試帳號04 在 2021年 05月 3日(Mon) 15:10. 最後編輯: 2021年 05月 3日(Mon) 15:11.	 編修  匯出  公布成績 (2)

[匯出所有群組成績](#)
[下載所有檔案](#)
[公布所有群組成績](#)
[刪除所有提交的內容](#)

## 六、 學生查看互評分數

老師公告成績後，學生進入成員互評，即可瀏覽分數及老師給予的評語。若是有開放瀏覽互評分數及評語，也會一併列出。

分組	第一組
提交狀態	成績公布: [redacted] 在 2021年 05月 3日(Mon) 16:26 無法提交與編輯: 群組已評分  所有成員均已提交
截止時間	2021年 05月 3日(Mon) 16:00
剩餘時間	(已超過截止時間 22 小時 2 分鐘)
上傳檔案	無上傳檔案
我的成績	87.66
給小組的回饋	很好，組員間互相合作
回饋檔案	

## 七、 聯絡我們

如果您對於系統有任何疑惑與建議，請聯絡計算機與網路中心教學科技組，校內分機 61056。