

# 成大數位學習平臺操作手冊

## 登入及個人偏好設定

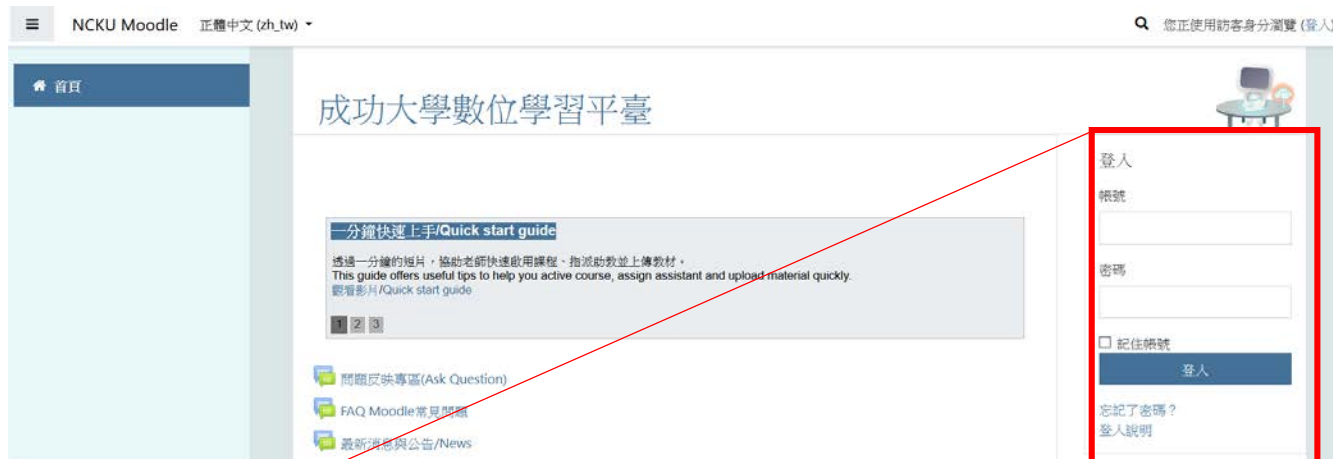
---

### 目錄

一、	登入 .....	2
二、	修改個人資料 .....	2
三、	修改密碼 .....	4
四、	通知提醒預設值 .....	6
五、	討論區偏好設定 .....	7
六、	聯絡我們 .....	9

## 一、 登入

成大教職員生均可登入數位學習平臺，不需要申請帳號。專任老師、職員、學生請以「成功入口」帳號、密碼登入，兼任老師請以身份證號為帳號，密碼為預設密碼(身分證後四碼加生日後四碼共八碼；或身分證後四碼)。



登入

帳號

密碼

記住帳號

登入

[忘記了密碼?](#)

[登入說明](#)

- 老師、學生：成功入口帳號、密碼
- 兼任老師：身份證號為帳號，密碼為預設密碼

## 二、 修改個人資料

使用者可以自行修改個人資料，包含姓名、email、系所、個人簡介...等等。

1. 登入後，點擊右上方個人選單→偏好



2. 點擊「編修個人資料」進行編輯



編輯完成後，點擊下方「更新個人資料」按鈕



訊息

測試帳號01

[首頁](#) / [個人化首頁](#) / [偏好](#) / [用戶帳號](#) / [編修個人資料](#)

測試帳號01

▼ 一般

名字



測試帳號01

電子郵件信箱



test01@mail.ncku.edu.tw



▶ 選擇的

更新個人資料

取消

**【註】**請務必將電子郵件信箱更改為自己常用的 email，以免漏收課程通知信件

### 三、 修改密碼

成大教職員生的帳號、密碼與「成功入口」同步，所以更改密碼會連結到「成功入口」，修改後，即使用新密碼登入。若是其它身份的使用者，例如校際選課、臨時帳號學生則可在系統修改密碼。

1. 登入後，點擊右上方個人選單→偏好→更改密碼



訊息

測試帳號01

首頁 / 個人化首頁 / 偏好

## 偏好

- 用戶帳號
- 編修個人資料
- 更改密碼**
- 偏愛的語言
- 討論區偏好
- 編輯器偏好
- 課程偏好

2. 輸入目前使用以及新的密碼，再點擊「儲存變更」按鈕(僅限非成大教職員生)



訊息

測試帳號01

首頁 / 個人化首頁 / 偏好 / 用戶帳號 / 更改密碼

## 更改密碼

帳號

test01

現在的密碼	!	<input type="password"/>
新密碼	!	<input type="password"/>
新密碼 (再次)	!	<input type="password"/>

(1)

登出所有連線 ?

(2)

儲存變更

取消

## 四、通知提醒預設值

凡是訂閱的討論區、課程活動截止、行事曆事件，平臺都會通知使用者，使用者可自行修改訊息通知方式。


1. 登入後，點擊右上方個人選單→偏好→通知提醒的偏好



用戶帳號

- 編修個人資料
- 更改密碼
- 偏愛的語言
- 討論區偏好
- 編輯器偏好
- 課程偏好
- 行事曆偏好設定
- 安全密鑰
- 訊息偏好
- 通知提醒的偏好**

2. 設定項目包含通知時機及方式，通知時機為使用者是否登入。訊息通知方式有「彈出式通知」、「Email」。

	彈出式通知		Email 	
討論區	線上	離線	線上	離線
訂閱的討論區貼文	<input checked="" type="checkbox"/>	<input type="checkbox"/>	<input type="checkbox"/>	<input type="checkbox"/>
事件提醒	線上	離線	線上	離線
使用者事件提醒	<input type="checkbox"/>	<input type="checkbox"/>	<input type="checkbox"/>	<input type="checkbox"/>


開啟「彈出式通知」會在右上方顯示通知及訊息數量，點擊圖示即可查看。



## 五、 討論區偏好設定

設定是否自動訂閱及閱讀追蹤。若討論區允許自行設定閱讀追蹤，當有啟用閱讀時，會標示未閱讀篇數。

### 主題 4



1. 登入後，點擊右上方個人選單→偏好→討論區偏好。



## 偏好

### 用戶帳號

編修個人資料

更改密碼

偏愛的語言

討論區偏好

編輯器偏好

課程偏好

行事曆偏好設定

安全密鑰

訊息偏好

通知提醒的偏好

設定是否自動訂閱及閱讀追蹤。

**【註】** 討論區需允許訂閱及自行設定閱讀追蹤，此設定才有作用。

## 討論區偏好

電子郵件摘要型式



無摘要(每次張貼就發送一封郵件) ◆

討論區自動訂閱

是：當我張貼文章時，就訂閱該討論區 ◆

Use experimental nested discussion view

否 ◆

### 討論區追蹤

討論區追蹤

好：把新張貼的文章突顯出來 ◆

當送出討論區貼文通知時



把這貼文標示為已讀 ◆

儲存變更

取消



## 六、 聯絡我們

如果您對於系統有任何疑惑與建議，請聯絡計算機與網路中心教學科技組，校內分機 61056。