

成大數位學習平臺操作手冊

連結、嵌入影片

目錄

| | | |
|----|---------------------|---|
| 一、 | 嵌入 YouTube 影片 | 2 |
| A. | 新增網址 | 2 |
| B. | 設定 | 3 |
| C. | 完成 | 4 |
| 二、 | 嵌入 MyTube 影片 | 4 |
| A. | 複製影片嵌入網址 | 4 |
| B. | 新增頁面 | 5 |
| C. | 設定 | 5 |
| D. | 完成 | 6 |
| 三、 | 聯絡我們 | 6 |

數位教材不再只是文字和圖片，加入多媒體教材更容易引發學習動力，除了老師本身自行製作的影片，網路上更有其它資源可用來當作參考教材。

成功大學數位影音雲(MyTube)，其目的在保存校內珍貴演講影片，校內教職員可自行上傳影片。使用之影片格式提供各種 PC 瀏覽器、平板、手機皆可觀看，並提供現場直播服務。

MyTube 使用規範(<https://mytube.ncku.edu.tw/rules.php>)

YouTube 影片的隱私設定 (<https://support.google.com/youtube/answer/157177>)


【註】若是嵌入方式，影片網址必須為 https 開頭

一、 嵌入 YOUTUBE 影片


在建立教材或活動時，需在「編輯模式」下進行，在「新增活動或資源」選單選擇要建立的項目。

A. 新增網址

1. 進入課程，點擊上方「啟動編輯模式」按鈕



2. 在新增教材的主題，點擊「新增活動或資源」連結



3. 開啟「新增活動或資源」選單，選擇「網址」



B. 設定

新增 網址 到 主題 1?

一般

| | | |
|------|---|-----|
| 名稱 | Moodle影片 | (1) |
| 外部網址 | https://www.youtube.com/watch?v=3ORsUGVNxGs | (2) |

外觀

顯示

嵌入

- 自動
- 嵌入**
- 開啟
- 在彈出視窗中

- 自動：將離開 Moodle 頁面，連結至影片所在網址
- 嵌入：仍停留在 Moodle 頁面並嵌入方式顯示影片

C. 完成



二、 嵌入 MYTUBE 影片

A. 複製影片嵌入網址

至 MyTube 影片頁面，點擊「分享」頁籤，複製嵌入網址。



嵌入網址


(2)

```
<iframe width="640" height="360" src="https://mytube.ncku.edu.tw/embed.php?id=12343" frameborder="0" allowfulls
```

您可以自由更改 width, height 的數值以符合您網站的需要

B. 新增頁面

一、 進入課程，點擊上方「啟動編輯模式」按鈕



二、 在新增教材的主題，點擊「新增活動或資源」連結

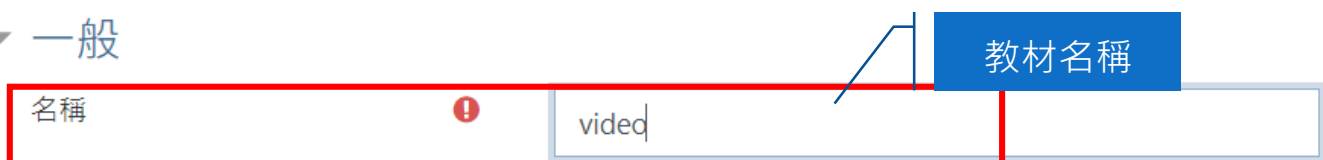


三、 開啟「新增活動或資源」選單，選擇「頁面」



C. 設定

▼ 一般



內容
頁面內容

![Screenshot of a rich text editor showing the process of embedding a video. Step 1: A dropdown arrow icon is highlighted with a red box and labeled '(1) 展開工具'. Step 2: The source code editor is shown with the code <code><iframe width=](https://mytube.ncku.edu.tw/embed.php?id=12343)

(1) 展開工具

(2) 進入 HTML 模式

```
1 <iframe width="640" height="360" src="https://mytube.ncku.edu.tw/embed.php?id=12343" frameborder="0" allowfullscreen=""></iframe>
```

(3) 貼上嵌入網址

D. 完成

課程大綱

成員

成績單

一般

主題 1

主題 2

主題 3

主題 4

主題 5

首頁

個人化首頁

首頁 / 課程 / TEST_03 / 一般 / v2

數位·學·習·平·台
National Cheng Kung University

v2

嵌入影片

ciriti 華藝數位 Mytube @NCKU

國立成功大學 NCKU

108-2學位論文上傳說明教學

國立成功大學圖書館
華藝數位股份有限公司

三、 聯絡我們

如果您對於系統有任何疑惑與建議，請聯絡計算機與網路中心教學科技組，校內分機 61056。