

成大數位學習平台使用手冊 – 匿名討論區

一、	設定匿名討論功能	2
二、	匿名新增主題	2
三、	匿名新增回應	4
四、	與我們連絡	4

成大數位學習平台

「討論區」提供老師與學生在學習的過程能進行互動、討論。老師可開啟「匿名討論」功能，每一篇所發表的主題及回應均不顯示原作者，讓學生能放心地發言，減少發言所帶來的壓力。

【註】當使用者欲以匿名發表主題及回應前，系統將自動切換為「匿名者」身份，使用者需再自行切換回原身份。

一、設定匿名討論功能

於討論區的設定頁面，「匿名討論」設為「是」代表啟用匿名討論功能，預設為「否」。



一般

討論區名稱* 討論區

討論區簡介* 段落 B I 列表 鏈接

請各位同學發表自己意見，可匿名發表

路徑: p

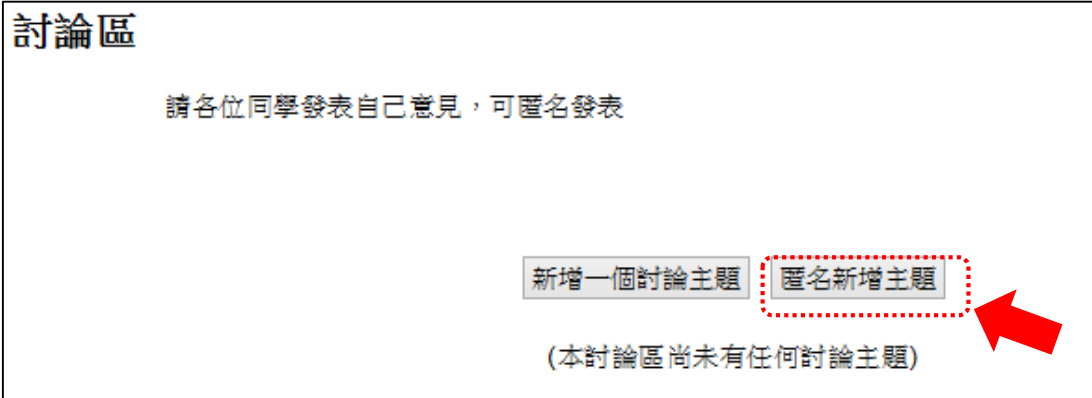
在課程頁顯示描述

討論區型態 ? 一般用途的標準討論區

匿名討論 是

二、匿名新增主題

1. 進入討論區，按下「匿名新增主題」按鈕



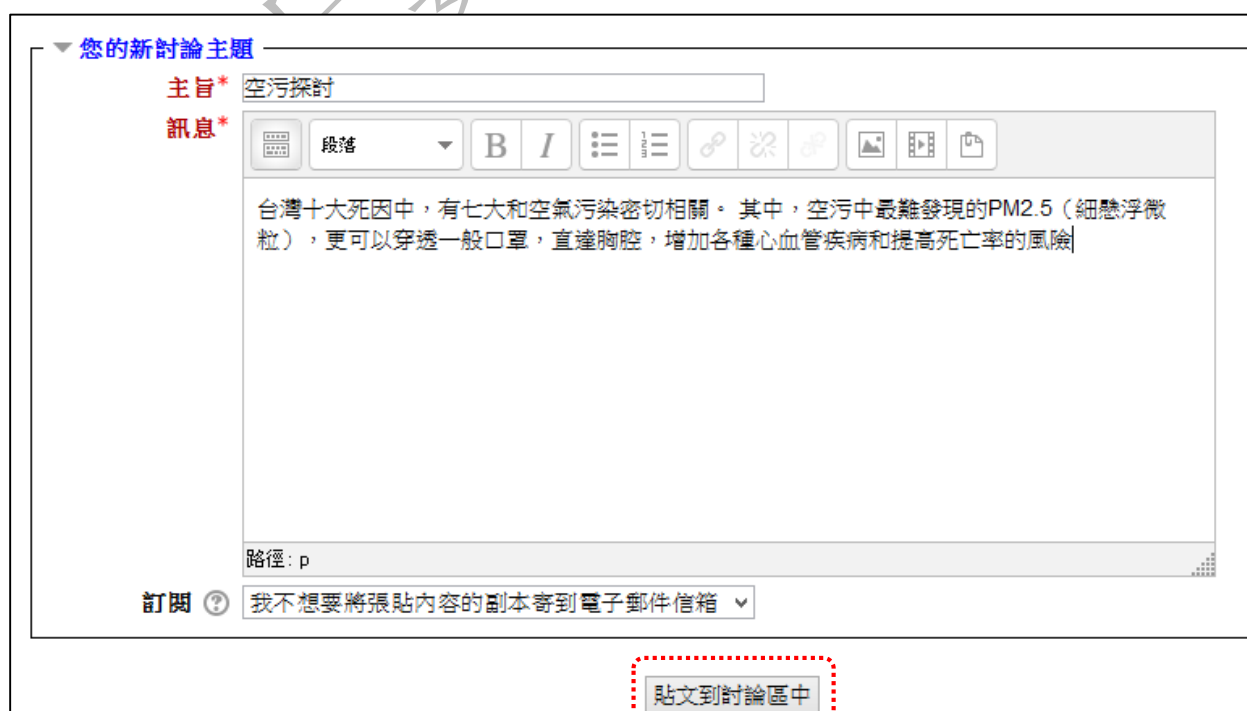
2. 發表主題前，系統將自動切換身份為「匿名者」，故請按「繼續」按鈕



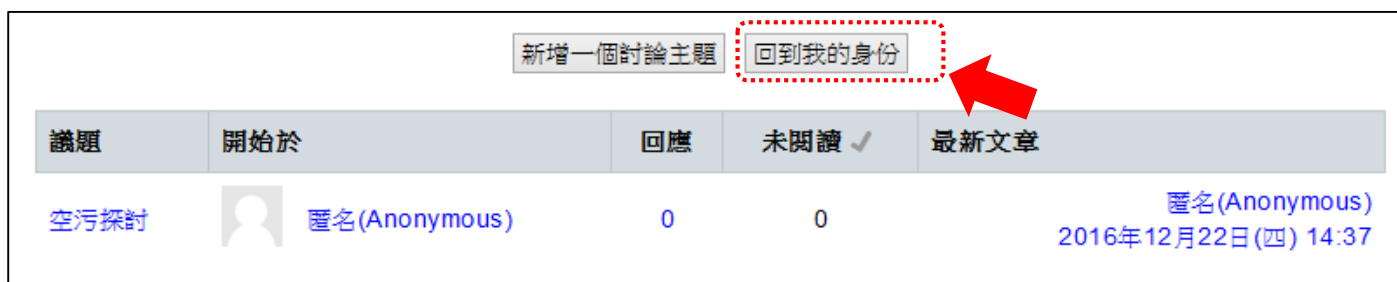
3. 由畫面上方可看到已切換為「匿名者」身份




4. 輸入主題及內容，按下「貼文到討論區中」按鈕



5. 發表成功，主題以「匿名者」身份發表。可按「回到我的身份」按鈕，回到原身份

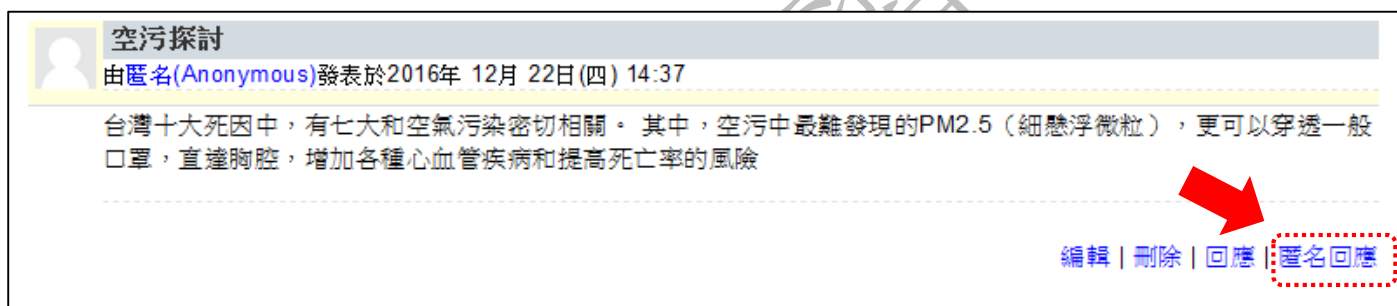



新增一個討論主題 **回到我的身份**

議題	開始於	回應	未閱讀 ✓	最新文章
空污探討	 匿名(Anonymous)	0	0	匿名(Anonymous) 2016年12月22日(四) 14:37

三、 匿名新增回應

針對想回應的主題，按下「匿名回應」的連結，系統同樣也會自動切換為「匿名者」身份，再輸入回應內容。



 **空污探討**
由匿名(Anonymous)發表於2016年 12月 22日(四) 14:37

台灣十大死因中，有七大和空氣污染密切相關。其中，空污中最難發現的PM2.5（細懸浮微粒），更可以穿透一般口罩，直達胸腔，增加各種心血管疾病和提高死亡率的風險

編輯 | 刪除 | 回應 **匿名回應**

四、 與我們連絡

如果您對於系統有任何疑惑與建議，請聯絡計算機與網路中心教學科技組，校內分機 61024、61029。